

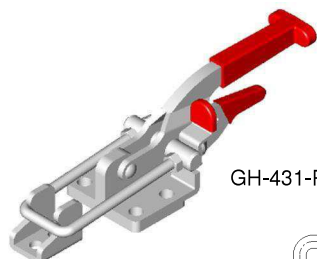
Os grampos tipo fecho com dupla segurança, permitem o fecho rápido em aplicações onde a existência de vibrações, montagem invertida e de uma maneira geral onde a sua abertura não desejada possa por em perigo o funcionamento de equipamentos e/ou constituir risco de ferimentos.

A abertura desta gama de grampos de fixação exige o manuseamento por parte do operador, de ambos os punhos de accionamento.

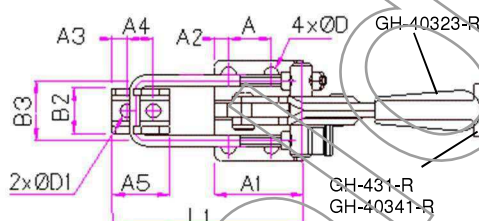
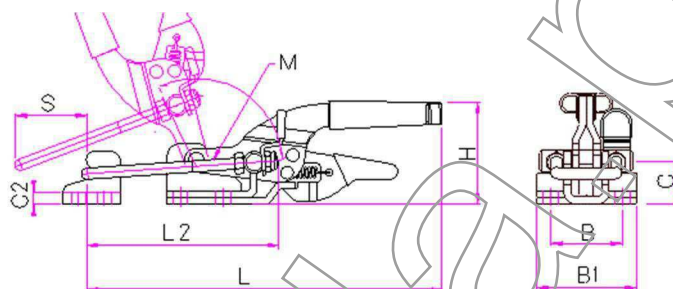
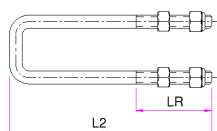
Fica assim definitivamente eliminado o risco de aberturas indesejadas e/ou acidentais

Modelos 40323-R, 431-R, 40341-R

Modelo	Força \triangleleft F _{máx.}	Amplitude de regulação	Peso
GH-40323-R	163 Kgf	11 mm	70 g
GH-431-R	318 Kgf	13.5 mm	260 g
GH-40341-R	900 Kgf	23.8 mm	680 g



GH-431-R



De série:

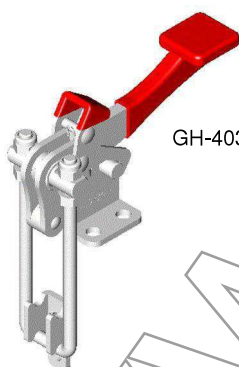
- GH-40323-R, -RF: Contra-apoio GH-40323-LP
- GH-431-R, -RF: Contra-apoio GH-431-LP
- GH-40341-R, -RF: Contra-apoio GH-40341-LP

Modelo	L2	Modelo	L2	Modelo	L2
GH-40323-RF-25	85	GH-431-RF-25	100	GH-40341-RF-25	145
GH-40323-RF-50	110	GH-431-RF-50	125	GH-40341-RF-50	170
GH-40323-RF-100	160	GH-431-RF-100	150	GH-40341-RF-100	220

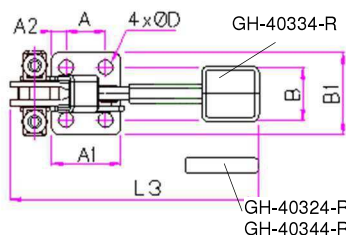
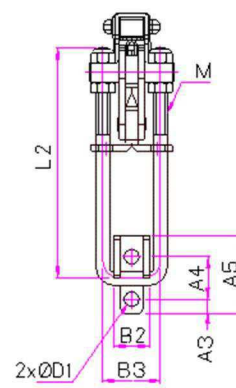
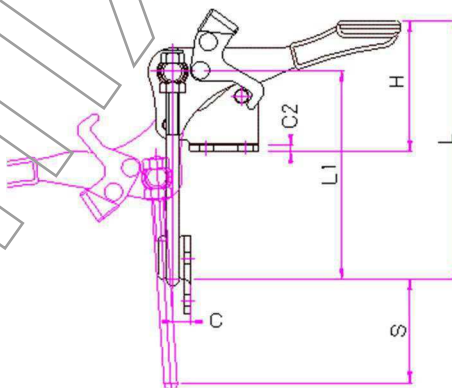
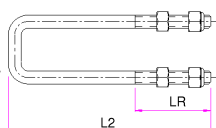
Modelo	A	A1	A2	A3	A4	A5	B	B1	B2	B3	C	C2	ØD	ØD1	~H	~L* min	~L1* min	L2	M	S
GH-40323-R	15,9	26,2	5,2	6	9,9	19,8	19	28,2	13	19	12	2	4,4	4,4	31	100,8	50	57	4	12
GH-431-R	19	39,7	6,4	6,8	11,5	25,4	26,6	44,4	20	31,8	14	3,2	6,7	6,3	42,4	153,8	68	73	5	31,7
GH-40341-R	41,3	60,3	9,5	9,5	19,1	38,1	38,1	54	30,2	44,5	23,4	4	8,6	8,5	78	214,1	103,4	114,5	8	65,3

Modelos 40324-R, 40334-R, 40344-R

Modelo	Força ∇ F _{máx.}	Amplitude de regulação	Peso
GH-40324	225 Kgf	11.1 mm	113 g
GH-40334	450 Kgf	17.5 mm	250 g
GH-40344	900 Kgf	28.6 mm	700 g



GH-40334-R



De série:

- GH-40324-R, -RF: Contra-apoio GH-40324-LP
- GH-40334-R, -RF: Contra-apoio GH-40334-LP
- GH-40344-R, -RF: Contra-apoio GH-40344-LP

Modelo	L2	Modelo	L2	Modelo	L2
GH-40324-RF-25	103	GH-40334-RF-25	136	GH-40344-RF-25	180
GH-40324-RF-50	128	GH-40334-RF-50	161	GH-40344-RF-50	205
GH-40324-RF-100	178	GH-40334-RF-100	211	GH-40344-RF-100	255

Modelo	A	A1	A2	A3	A4	A5	B	B1	B2	B3	C	C2	ØD	ØD1	~H	~L min	~L1* min	L2	L3	M	S
GH-40324	13	26	6,5	4	14,3	25,4	22	35	13,5	20,5	4,7	2	5,3	4,4	53,3	70	56	76	79	4	43
GH-40334	19,1	33,3	7,1	7,1	20,6	38,1	25,4	50	17	28	8,7	3	7,1	7,1	61,9	102	84	108	120	6	65,5
GH-40344	31,8	47,6	7,9	9,5	27	54	36,5	53	30	44,5	12,7	4	9,5	9,5	84,1	150	105,5	151	130,2	8	85,5